

Київський національний університет будівництва і архітектури

Відділ моніторингу якості підготовки фахівців

Результати опитування здобувачів
освітньої програми

«Екологія та охорона навколишнього середовища»

Спеціальності «Е2 Екологія»

магістерського рівня навчання

за анкетною

«Рівень підтримки здобувачів у освітньому процесі»

За весняний семестр 2025-2026 н.р.

Виконав:

Фахівець I-категорії

Бабіцька В.В.

Київ 2025

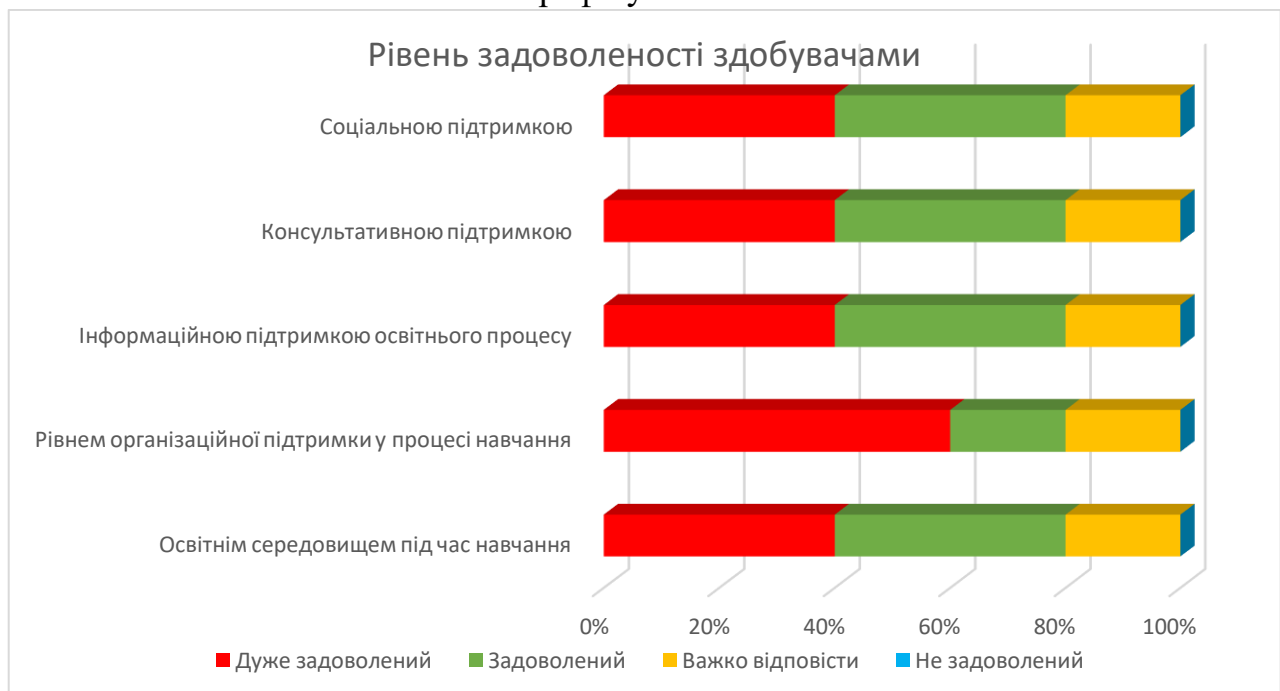
З метою визначення рівня задоволеності здобувачами КНУБА різних аспектів їх підтримки у освітньому процесі було проведено дане опитування.

Сумарно учасниками різних курсів навчання було надано 5 відгуків у опитуванні за анкетною «Задоволеність рівнем підтримки здобувачів у освітньому процесі».

Серед отриманих відгуків 60% надійшло від здобувачів очної та 40% від здобувачів заочної форм навчання.

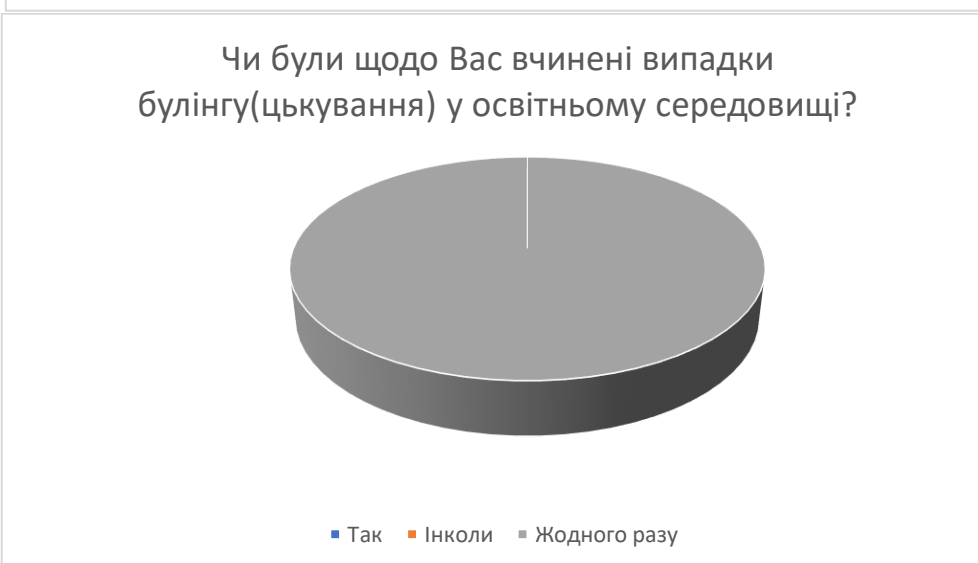
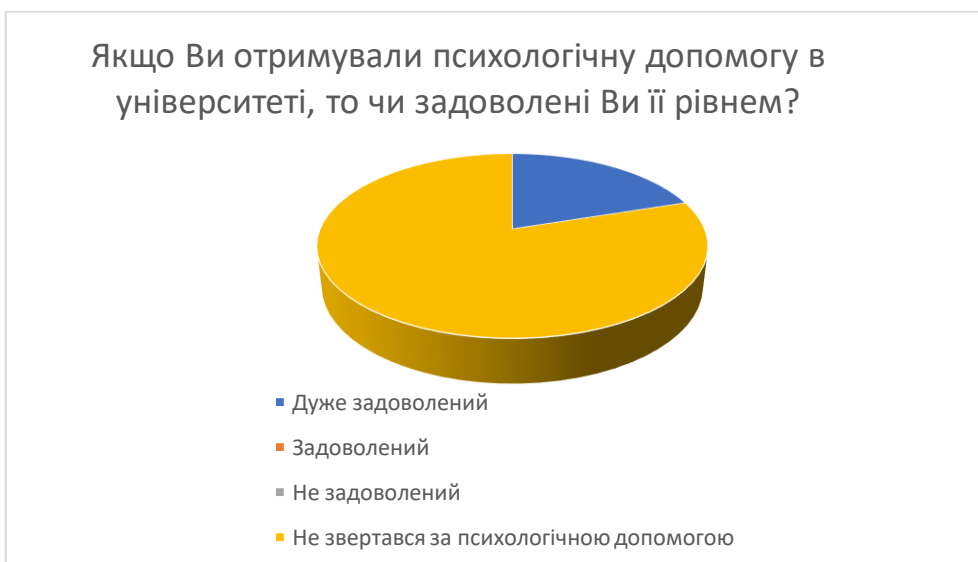


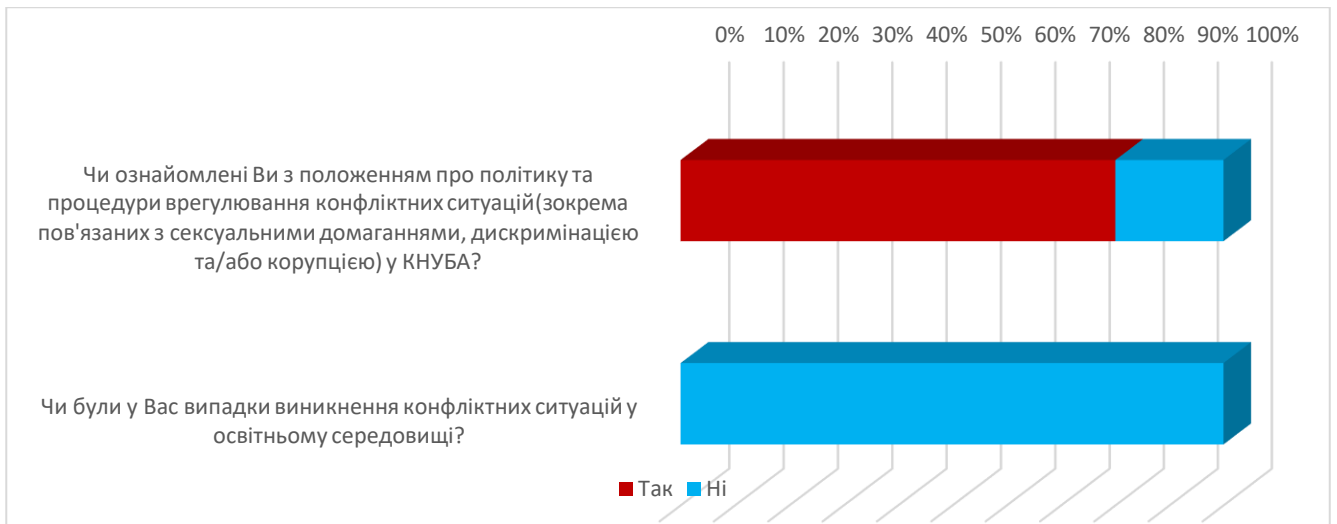
Рівень задоволеності здобувачами різними аспектами підтримки у освітньому процесі, а саме, інформаційною підтримкою, соціальною тощо наведено на графіку нижче:



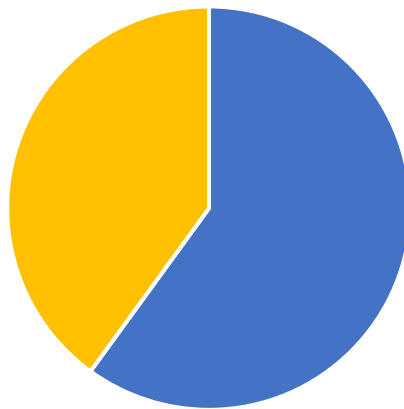
Переважає більшість здобувачів відмітили високу або достатню задоволеність рівнем їх підтримки у освітньому процесі.

Нижче наведені графіки з результатами відповідей на питання, які стосуються освітнього середовища:



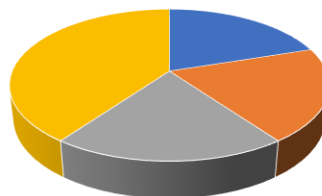


Як Ви оцінюєте рівень доступу до спортивного комплексу університету у час власного дозвілля?



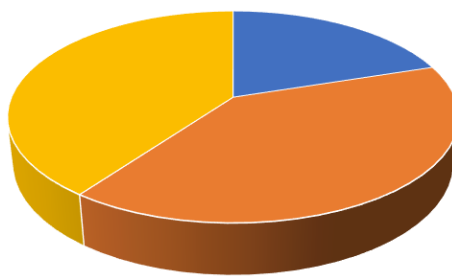
- Вільний доступ за потреби
- Були проблеми з отриманням доступу
- Доступ не забезпечується

Ви відвідували Центр культури та дозвілля?



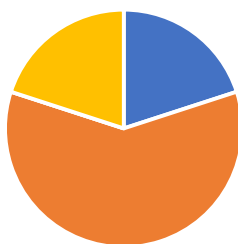
- Так, відвідую регулярно
- Іноді відвідую
- Відвідую лиш при проведенні заходів для здобувачів
- Не відвідував

Оцініть задоволеність роботою студентського самоврядування в університеті



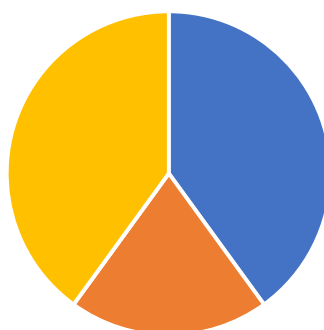
■ Дуже задоволений ■ Задоволений ■ Не задоволений ■ Важко відповісти

Чи задоволені Ви рівнем послуг, які надаються бібліотеками університету?



■ Дуже задоволений ■ Задоволений
■ Не задоволений ■ Не користуюся послугами бібліотек

Оцініть рівень якості послуг надаваних їдальнями/кафетеріями університету



■ Високий ■ Достатній ■ Низький ■ Не користуюся послугами їдальні/кафетерію

Серед пропозицій, рекомендацій або зауважень від респондентів можна відмітити наступні, наведені у таблиці:

Відсутність мила та туалетного паперу у вбиральнях.